



# CLASSEUR

## Eau, hygiène et assainissement

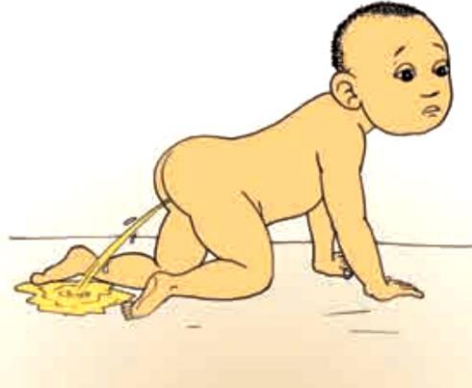


# LES BONNES PRATIQUES D'HYGIÈNE



L'EAU

LES MAUVAISES PRATIQUES



**Message clé**

L'eau est indispensable à la vie. Mais, si elle n'est pas potable, elle peut donner de nombreuses maladies à savoir les maladies microbiennes (cholera, fièvre typhoïde, polio tétanos, diarrhée, dysenterie, amibiase, ver de guinée) et les maladies parasitaires (les vers intestinaux) : ascaris, ankylostomes, oxyure bilharzies, ténia.

## LES BONNES PRATIQUES



Filterer l'eau



Bouillir l'eau



Stocker l'eau dans un récipient sain

# L'HYGIÈNE : LES BONNES PRATIQUES

Laver les mains avant de manger



Laver les légumes à l'eau propre avant de les consommer



Porter des chaussures adéquates au champs





Se laver les mains après avoir fait vos besoins



## L'HYGIÈNE : LES MAUVAISES PRATIQUES

4b



## L'HYGIÈNE : LAVAGE DES MAINS

4c



### Message clé :

Se laver les mains à l'eau et au savon après être allé aux toilettes et après avoir nettoyé un jeune enfant qui est allé aux toilettes.


Se laver les mains avant et après avoir mangé.

Chaque membre du ménage doit se laver à l'eau et au savon deux fois par jour.

Lavez les pagnes et les habits à l'eau et au savon régulièrement et les sécher correctement au soleil.

# L'ASSAINISSEMENT : LES MAUVAISES PRATIQUES

5a



# L'ASSAINISSEMENT : LES BONNES PRATIQUES



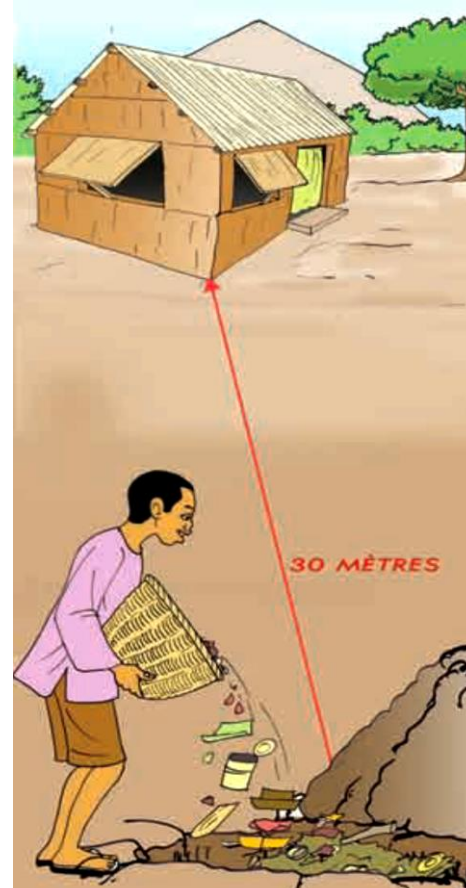
Laver le WC



Aérer la maison



Dormir sous moustiquaires imprégnées



Jeter les ordures à plus de 30m de la maison